



FORMATION  PROFESSIONNELLE  PAR LE JEU !

FORMATION PROFESSIONNELLE PAR LE JEU.
CRÉATION DE JEUX PROFESSIONNELS.
ORGANISATION D'ÉVÈNEMENTS LUDIQUES.

Qualopi
processus certifié

■ ■ RÉPUBLIQUE FRANÇAISE

La certification a été délivrée au titre de la catégorie
d'action suivante :
ACTIONS DE FORMATION

Concevoir et développer des jeux sérieux en qualité professionnelle :

La méthode YAPLAY

Un projet de jeu ?

Contactez-nous !

Nous vous accompagnons dans votre projet quel que soit le niveau d'avancement : depuis une idée ou un besoin, depuis un premier prototype ou pour réaliser une fabrication en qualité professionnelle.



L'outil-jeu, pour quoi faire ?



Pour informer et sensibiliser le grand public et les scolaires.



Pour mieux travailler ensemble en vivant une expérience de travail collective réussie.



Pour recruter autrement, et évaluer des savoir-faire ou savoir-être de façon bienveillante.



Pour développer les compétences de vos équipes, de vos partenaires ou élus locaux.

Concevoir et développer des jeux professionnels

La méthode YAPLAY

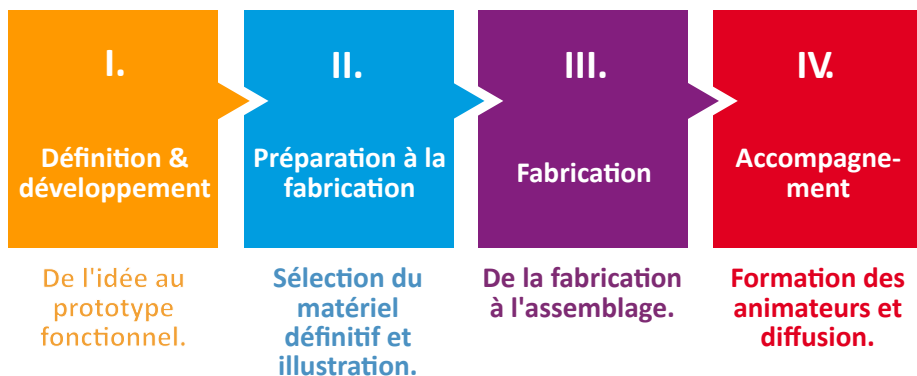
Vous souhaitez un outil-jeu ? YAPLAY vous accompagne quelque soit le niveau d'avancement de votre projet.

Nous proposons 3 types d'accompagnement :

- **Une création complète sur mesure** pour répondre à vos besoins et à vos objectifs.
- **Une amélioration de votre prototype** pour en faire un jeu professionnel : fluidification de mécanismes de jeu ; rédaction des consignes et règles de jeu ; illustration professionnelle ; sélection du matériel et ergonomie de la boîte.
- Une formation de vos animateurs à **l'utilisation de l'un de nos jeux.**





YAPLAY maîtrise le processus complet d'une création de jeu professionnel.



I.

Définition et développement

de l'idée au prototype fonctionnel



Prototypage du module
"Montagne" des Maquettes
Trames vertes en bleues (2016).

Quelques questions à se poser avant de commencer :

- Le jeu est-il le bon outil pour atteindre mes objectifs ?
- Comment le jeu sera utilisé ? Qui sera autour de la table ? Combien de temps durera la partie ? Qu'est-ce que les joueurs doivent avoir expérimenté ?
- Qu'est-ce qui va faire que la partie est réussie ?

La méthodologie YAPLAY :

Nous partons toujours des objectifs et du cadre d'utilisation, pour un développement du jeu pas à pas :

Objectifs et cadre d'utilisation → Scénario → Mécaniques principales du jeu → Création du prototype fonctionnel → Tests et ajustement.

Le prototype fonctionnel ?

C'est une version du jeu avant le passage en illustration et la sélection du matériel. À ce stade, le jeu est jouable ; il permet d'atteindre les objectifs pédagogiques.

Les étapes incontournables :

1. Définition des objectifs du jeu.
2. Analyse du contexte d'utilisation.
3. Création du scénario.
4. Définition des mécaniques, identification des besoins en matériel, rédaction des règles.
5. Développement du prototype fonctionnel.
6. Phases de test et d'ajustement du jeu.

Identifier les situations à faire émerger et développer un jeu **pour faire expérimenter le groupe.**

Changer d'échelle de temps



Simulation d'un recul du trait de côte avec
La maquette TVB Littoral (2020).

Changer d'échelle territoriale



Changement d'échelle avec le double plateau du jeu
La biodiversité en mouvement (2016).



Extrait de l'illustration finale.

Tests et équilibrage d'un prototype

La biodiversité en mouvement (2016) :
Prototypage du plateau.



Développement et équilibrage du prototype.



Tests du prototype.



Esquisse de l'illustration du plateau.

II.

Préparation à la fabrication

de l'illustration au choix de matériel

1 MARIE
75 ans

Situation personnelle
Habite une très grande maison.

Particularités
Diabétique : est suivie par une infirmière.

Besoins ● Quotidien ● Soins 5



Création des personnages à partir des cartes du prototype.



Illustration des cartes personnages du jeu **ENSEMBLE** (2024).

Des jeux pensés pour les animateurs :

Nous portons une attention particulière à l'ergonomie des jeux créés. Ils sont :

- Faciles à transporter dans un sac.
- Vite installés et rangés.
- Ergonomiques, pour faciliter la mise à disposition des éléments pendant la partie.
- Accompagnés de guides d'animation, de règles du jeu avec des aides de jeu pour les joueurs.

Des solutions sur mesure :

- Un matériel au service des mécaniques de jeu et de l'atteinte des objectifs.
- Un univers graphique et des illustrations qui favorisent l'immersion.

Les étapes incontournables :

1. Illustration des éléments de jeu.
2. Étude ergonomique: sélection du matériel et compartimentage des boîtes.
3. Rédaction des guide d'installation, des guides d'animation ou des règles du jeu.
4. Fabrication de la boîte-témoin.

Des éléments de jeu pensés **pour faciliter l'animation** : transport, installation, mise à disposition des éléments et rangement.

Une boîte compartimentée pour faciliter le rangement et la mise à disposition des éléments.



Illustration du plateau principal

Recherches graphiques



Jeu ENSEMBLE (2024) sur la découverte des métiers de l'autonomie.

Des plateaux pliables, posés sur les compartiments



Des plateaux complémentaires pour des modules d'approfondissement.



III.

Fabrication

du jeu en qualité professionnelle

Une maîtrise du processus complet de fabrication :

Depuis 2013, YAPLAY a développé un processus de fabrication, permettant autonomie et souplesse :

- Des partenaires locaux pour la production des éléments de jeu.
- De la toute petite à la moyenne série (de 1 à 1000 ex.), réédition...
- Choix des matériaux pour limiter l'impact environnemental et garantir la tenue dans le temps.

Une fabrication éco-responsable, locale et manufacturée :

Plateaux, compartiments de boîtes, cartes ou tuiles de jeu... Tous nos jeux sont fabriqués et assemblés à la main.

- Éléments imprimés : certification imprim'vert (origine et traitement du papier et du carton, encres végétales sans solvants...).
- Éléments de jeu standards (pions, cubes, boîtes de jeu...) : priorité au bois et au carton recyclé.
- Autres éléments de jeu sur mesure en bois local.

*Fabrication et assemblage des
1200 exemplaires de
DéfiRéseaux, le jeu des
métiers des travaux publics
(2019).*




Les étapes incontournables :

1. Fabrication des éléments de jeu.
2. Assemblage et contrôle.
3. Livraison.



*Cubes en bois
local + Stickers
collés à la main.*



*Tuiles de jeu en bois,
de toute taille ou
forme*

*Fabrication sur mesure et
assemblage artisanal des pièces du
jeu Alliance des territoires (2022).*

Compartiments sur mesure,
Ça chauffe à l'école ! (2024)



Choix du matériel et des supports pour faciliter la manipulation des éléments par les joueurs.

Tous formats de plateaux
pliables possibles
(2, 4 ou 6 volets).



Des jeux de table
personnalisés :
plateaux, puzzles, jeux
de cartes, Memory...

Des supports inclinés
et aimantés.



Des supports
malins pour vos
stands !

Des supports à
emporter pour
ancrer les savoirs.



IV.

Accompagnement des animateurs

Formation et diffusion

Un accompagnement des animateurs :

Parce que le jeu ne fait pas l'animation, la plupart des jeux YAPLAY sont mis à disposition au cours d'une formation des animateurs. Cela permet de :

- Accompagner la prise en main et former aux spécificités d'un outil ludique.
- Rassurer les animateurs et donner une première expérience d'animation avec le jeu.
- Garantir la bonne utilisation, l'efficacité de l'outil et maximiser son impact.
- Le cas échéant, fédérer une communauté d'animateurs.



RÉPUBLIQUE FRANÇAISE

La certification a été délivrée au titre de la catégorie d'action suivante :
ACTIONS DE FORMATION

Certification Qualiopi

Les formations YAPLAY sont certifiées Qualiopi depuis 2021. Elles peuvent être prises en charge par votre OPCO.



Formation des futurs animateurs.

Les étapes incontournables :

1. Formation des animateurs aux contraintes d'une animation ludique et utilisation du jeu.
2. Accompagnement sur les 1^{ères} animations du jeu.
3. Réalisation d'un 2^{ème} étage de formation :
 - Formation de formateurs à l'animation du jeu.
 - Formation à la création de nouveaux modules ou contenus de jeu.
4. Accompagnement à la diffusion.

BUREAU

LE JEU DE THÉÂTRE-PLATEAU



Le Théâtre-plateau par YAPLAY

Un nouveau concept au service de la dynamique de groupe



- Un format court et efficace.
- Pensé pour les formateurs et les managers.
- Immersif et sécurisant pour les participants.
- Utilisé dans les formations YAPLAY depuis plus de 4 ans.

Un kit de 5 saynètes

- Préparation de réunions.
- Animation de réunions.
- Délégation.
- Canaux de communication.
- Intégration d'un nouveau.

Au-delà du jeu : des supports sur mesure pour aller plus loin.

Compteur de jeu de

Champ des possibles, le jeu des messicoles (2024), qui permet une synthèse du cycle culturel.

Faire la synthèse des éléments clés d'une partie.

Des outils pratiques pour capitaliser sur vos parties.

S'appuyer sur le jeu pour poursuivre le travail avec le groupe.

Apporter des éléments complémentaires aux contenus du jeu.

Supports complémentaires "Halos lumineux" de la **Maquette Trame noire** (2023).



Support pour un exercice en atelier d'urbanisme, suite à une partie du jeu **La biodiversité en mouvement** (2016).



Des jeux sérieux, pour parler de quoi ?

YAPLAY développe des outils
ludiques professionnels et sur
mesure depuis 2013.
Voici quelques exemples :

Submersion marine



Aménagement, urbanisme



Préjugés, égalités, laïcité



Coopération, communication



Indice de chaleur urbain



Travaux publics



Pratiques agricoles



Éclairage public



Aide à la personne



Qualiopi
processus certifié

■ RÉPUBLIQUE FRANÇAISE

La certification a été délivrée au titre de la catégorie
d'action suivante :
ACTIONS DE FORMATION

YAPLAY

☎ 06 67 58 61 49

🌐 www.yaplay.fr

✉ contact@yaplay.fr

📍 5 Route de Soulomès 46240 Labastide-Murat